

Cómo entrar a los eventos en vivo de Mayaccess

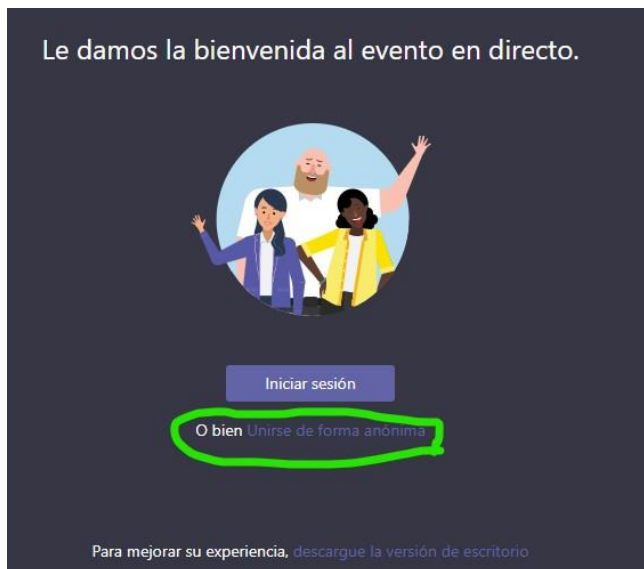
1.- Haz clic en el enlace que te han proporcionado

Verás una página como esta, selecciona **VER EN INTERNET** (importante: cancela toda petición de instalación, ya que no es necesaria)



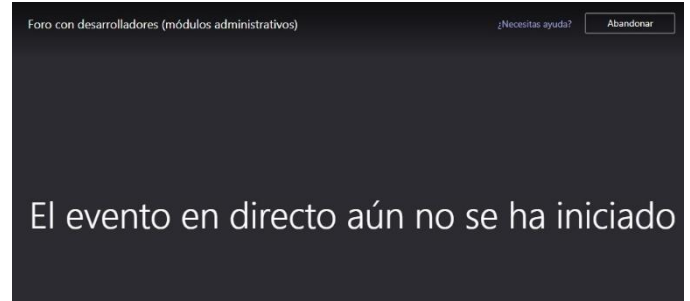
2.- En la página que se muestra, haz clic en **UNIRSE DE FORMA ANÓNIMA**

(Nota: Si no te aparece, borra la caché de tu navegador)



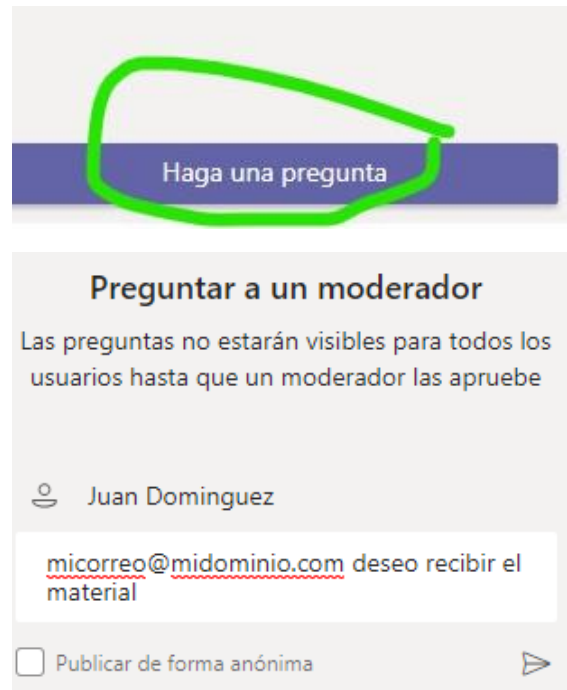
3.- Verás la pantalla de tu evento en vivo

No es necesario instalar plugins o aplicaciones de terceros, todo deberá ser transparente



4.- Identifícate

Es muy importante que nos compartas tu información para enviarte el material, podrás identificarte en el apartado **HAGA UNA PREGUNTA**, con tu nombre y tu correo para enviarte el material.



Para tu seguridad, ningún dato personal será publicado o compartido con los demás asistentes.